VESTEL

MIX & GO TURUNCU BLENDER

KULLANIM KILAVUZU

ZORLU | GARANTİ 2 YIL

VESTEL

Değerli Müşterimiz,

Mix&Go Blender cihazımızı tercih etmekle, kaliteli bir VESTEL ürünü satın almış bulunmaktasınız.

Cihazınızı hızlı bir biçimde tanımak ve cihazınızın tüm fonksiyonlarından eksiksiz faydalanmak için, lütfen aşağıdaki talimatları dikkatli bir şekilde okuyun.
Cihazınız, gerekli olan özeni ve bakımı sağladığınız takdirde size uzun yıllar hizmet edecektir.

Cihazınızı kullanırken keyif almanızı diliyoruz.

Güvenlik Bilgileri

Cihazınızı kullanırken aşağıda açıklananlar da dahil olmak üzere, temel güvenlik önlemlerine her zaman uyun:

UYARI : Ciddi yaralanma risklerini belirtir.

Bu kullanım kılavuzu, cihazınızın ilk kullanımı, güvenliği, kullanım amaçları ve cihazınızın temizliği ve bakımı ile ilgili önemli bilgiler içermektedir.

Bu kullanım kılavuzunu her zaman cihazınızla birlikte muhafaza edin.

Kullanım kılavuzunu dikkatlice okuyun ve cihazınızın çalıştırılması, sorun giderilmesi ve temizliğiyle ilgili talimatlara uyun.

Kullanım kılavuzunu güvenli bir yerde saklayın ve cihazınızı ödünç verdiğinizde bu kullanım kılavuzunu da cihazınızla birlikte verin.

Bu cihaz, kapalı mekanlarda kullanılmak üzere ticari olmayan kullanımlar için meyveleri, sebzeleri, buzu vb. harmanlayıp, karıştırarak meyve ve sebzelerle hazırlanmış içecekler yapmak amacıyla tasarlanmıştır.

Bu cihaz, ev tipi kullanım içindir. Belirtilmiş olan açıklamanın dışındaki kullanımlar, kullanım amacına uygun olmayan kullanım olarak kabul edilir.

Cihazınız kullanım amacının dışında kullanıldığında ve/veya kullanımı başka bir şekilde yapıldığında, tehlikeli durumlar yaratabilir veya tehlikeye neden olabilir.

Cihazınızı sadece açıklanan kullanım amacına göre kullanın.

Cihazınızın üretim ve kullanım amacı dışındaki amaçlar için kullanılması sonucunda cihazınızda oluşabilecek olan hasarlar ve arızalardan dolayı sorumluluk kabul edilmeyecektir.

Bu tür hasarlar, sadece kullanıcı tarafından karşılanır.

Cihazı yalnızca tip levhası üzerindeki bilgilere göre bağlayın ve çalıştırın.

Cihazı sadece AC akımına ve topraklı prize bağlayın

8 yaşın altındaki çocukların cihazı kullanması yasaktır. Bu cihaz, güvenli bir şekilde kullanılmasıyla ilgili kendilerine gözetim veya talimat verilmişse ve içermiş olduğu tehlikeler kendileri tarafından anlaşılmışsa 8 yaş ve üzeri çocuklar ve fiziksel, duyusal veya zihinsel yetenek eksikliği bulunan veya tecrübe ve bilgi eksikliği olan kişiler tarafından kullanılabilir.

Çocuklar cihaz ile oynamamalıdır.

Temizleme ve kullanıcı bakımı, gözetimsiz çocuklar tarafından yapılmamalıdır.

Bütün ambalaj malzemelerini çocuklardan uzak tutun.

Bu cihazı daima sağlam, kuru ve düz bir yüzeyde kullanın.

Cihaz kullanılmadığında, parçaları çıkartırken veya takarken ve cihazınızın temizliği öncesinde cihazın elektrik fişini prizden çekin.

Elektrik tehlikesinden korunmak için cihazınızın elektrik kablosunu, fişini veya cihazın taban bölümünü suya veya diğer sıvılara sokmayın.

Kullanmadan önce, cihazınızın fonksiyonlarını doğru bir şekilde kontrol edin.

Cihaz yalnızca elektrik kablosunda ve cihazın gövdesinde hiçbir hasar görünmediği takdirde kullanılmalıdır.

Cihazınızı asla aşağıdaki durumlarda kullanmayın:

- Cihaz veya elektrik kablosu veya fişi hasarlı ise,
- Cihaz düşürülürse, gözle görülür hasar belirtisi varsa veya düzgün çalışmazsa
- Cihaz, elektrikli parçalar görülecek şekilde hasar görmüşse

Eğer yukarıdaki durumlardan birisi tespit edilirse, elektrik çarpması riskini önlemek için, hemen cihazınızın elektrik fişini prizden çekin. Cihazınızı kontrol ve bakım, onarım veya elektriksel ya da mekanik ayar için yetkili servisle irtibata geçin.

Hasarlı bir cihaz ya da cihazın hasarlı parçaları ciddi yaralanmalara ve yangına neden olabilir.
Cihazınızda herhangi bir arıza meydana gelirse, cihazı kendiniz tamir etmeye kalkışmayın. Cihazın içinde kullanıcı tarafından servisi yapılabilecek parça yoktur.

UYARI: Cihazınızdaki bıçaklar çok keskin olup, kullanılırken, hazne boşaltılırken ve cihazınızın temizliği sırasında çok dikkatli olunmalıdır.

Üretici firma tarafından tavsiye edilmeyen veya ayrı olarak satılmayan parçaların kullanımı yangın, elektrik çarpması veya yaralanmalara neden olabilir.

Cihazınızı açık hava koşullarında kullanmayın.

Elektrik kablosunu tehlikeye sebep olmayacak şekilde uzatın. Kabloyu, keskin kenarlar üzerinden çekmeyin, sıkıştırmayın. Kabloyu sıcak ve ıslak alanlardan uzak tutun.

Küçük çocukları cihazdan uzak tutun ve cihazınızın kablosunun masa veya tezgahtan aşağı sarkmasına izin vermeyin. Küçük çocuklar tarafından kablo aşağıya çekilebilir ve cihaz devrilerek yaralanmalara neden olabilir.

Yaralanma riskini önlemek için, karıştırma şişesi düzgün olarak takılmadan bıçakları asla yerleştirmeyin.

Kullanımınız sırasında cihazı gözetimsiz olarak bırakmayın.

Cihazın yanından ayrılmadan önce veya cihazı kullandıktan sonra kapatın ve elektrik fişini prizden çekin.

Cihazı kullandıktan sonra düğmesini kapalı konuma getirdiğinizden emin olun.

Parçalarını sökmeden önce cihazın motorunun tamamen durduğundan emin olun.

Cihazınız üzerindeki kilitleme sistemini asla devre dışı bırakmayın.

UYARI: Hareket eden parçalara temas etmekten kaçının.

Aksesuarları değiştirmeden önce veya kullanım esnasında hareket eden bölümlere yaklaşmadan önce cihaz, durdurulmalı ve fişin prizden bağlantısı kesilmelidir.

Her zaman güvenlik talimatlarına uyun.

UYARI: Cihazınızı veya bağlantı kablosunu, ocak veya benzeri sıcak yüzeylere veya açık alevlerin yakınına koymayın.

Cihazın bağlantısını kesmek için kontrol düğmesini kapalı konuma getirin, ardından elektrik fişini prizden çekin.

Cihazınızı 2 dakikadan fazla sürekli olarak çalıştırmayın, aşırı ısınmaya karşı cihazın soğuması gerekmektedir.

Cihazınızı prizden çıkarırken fişten tutun ve kablosundan tutarak taşımayın.

Uzatma kabloları kullanılırken çok dikkatli olun. Uzatma kablosu kullanıyorsanız, söz konusu kablo cihazın voltaj değeri ile aynı olmalıdır. Cihazın tipi topraklıysa, uzatma kablosu topraklı, 3 telli kablo olmalıdır. Uzatma kablosunu, çocuklar tarafından çekilebileceği veya birilerinin takılıp düşebileceğini göz önünde bulundurarak, tezgah veya masa üzerinden sarkmayacak şekilde yerleştirin.

Asla deliklerin içine herhangi bir cisim düşürmeyin ya da sokmayın.

Elektrik fişini, sadece cihazınız kapalıyken prize takın.
UYARI: Aksesuarları değiştirmeden önce veya kullanım esnasında hareket eden bölümlere yaklaşmadan önce cihaz, durdurulmalı ve bağlantısı kesilmelidir.

Sorumluluk Sınırlaması

Bu kılavuzda yer alan tüm teknik bilgiler, kullanım talimatları, cihazın çalıştırılması ve bakımı, cihazınızla ilgili son bilgileri içerir. Üretici firma, bu kullanım kılavuzundaki talimatlara uyulmaması, cihazın kullanım amacının dışında kullanılması, yetkili olmayan onarım işlemleri, cihaz üzerinde izin verilmeyen değişiklikler yapılması ve üretici firma tarafından onaylanmamış yedek parçaların kullanılması nedeniyle oluşabilecek hasar ve yaralanmalar için herhangi bir sorumluluk kabul etmez.

Özellikler

1. Cihazınız; meyveleri, sebzeleri, buzu vb. harmanlamak, karıştırmak ve meyve ve sebzelerle hazırlanmış içecekler yapmak içindir.
2. BPA içermeyen karıştırma şişesi.
3. Damlamayı önleyen içme kapağı.
4. Güvenli başlatma sistemi.

Genel Görünüm

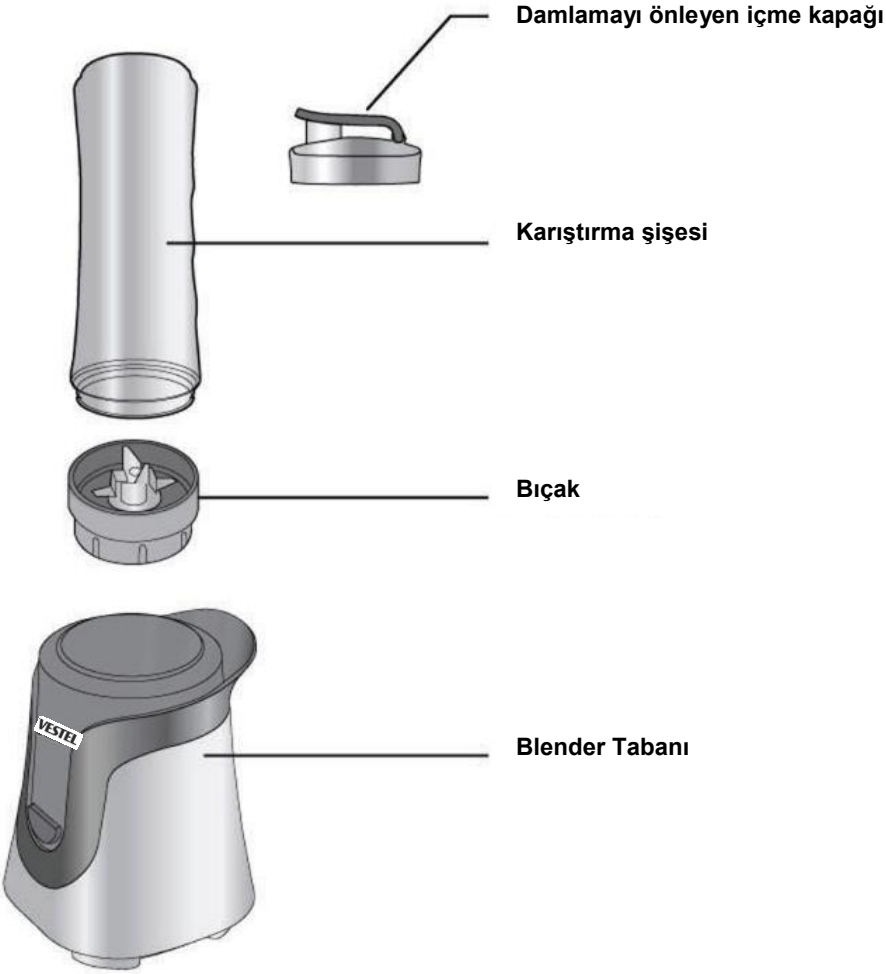

Kullanmadan Önce

Blender'ınızı '' Temizlik ve Bakım'' bölümünde açıklanan talimatlara göre temizleyin.

Kullanımı

1. Şişeyi en sevdiğiniz malzemelerle doldurun. Malzemeleri 600 ml. işaretini geçecek kadar doldurmadığınızdan emin olun.

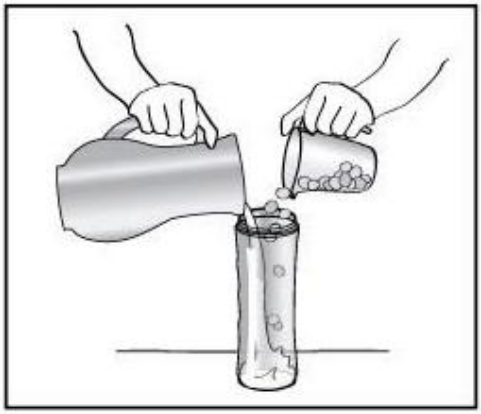

2. Şişenin açık olan ucu üzerinde bıçağı sabitleyin.

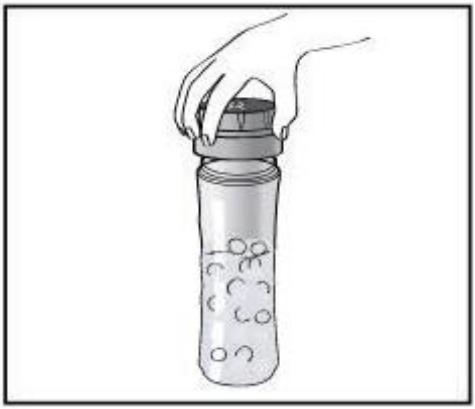

3. Blender tabanını düz bir yüzeye yerleştirin ve cihazınızın elektrik fişini prize takın.

4. Bıçak bölümündeki ‘’▲’’ okları taban bölümündeki oklarla aynı hizaya gelene kadar şişeyi ters çevirin, şişeyi yavaşça bastırarak taban kısmına yerleştirin ve şişeyi sadece saat yönünde çevirerek taban bölümüne kilitleyin.

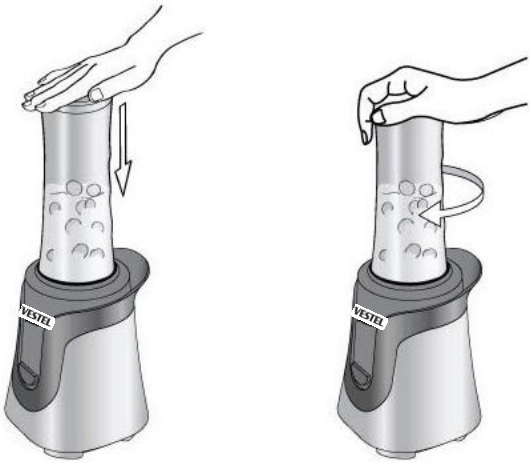

5. Düğmeye basın, cihazınızın gösterge lambası yanar ve blender'ınız çalışmaya başlar. Blender'ınızı durdurmak için düğmeye basmayı bırakın.

6. Tüm malzemeler tamamen karıştıktan sonra blender'ınızın çalışmasını durdurun ve şişeyi saat yönünün tersi yöne doğru çevirerek taban bölümünden çıkarın.

7. Hazırladığınız içeceği içmek için bıçağı içme kapağıyla değiştirin.

DİKKAT:

KARIŞTIRMA ŞİŞESİ KESİNLİKLE KAYNATILMAMALIDIR.

ŞİŞEYE YÜKSEK SICAKLIKTA GIDA KONULMAMALIDIR.

KULLANILAN GIDALARIN SICAKLIĞI EN FAZLA 85°C OLMALIDIR.

Notlar:

1. Meyve ve sebzeleri 1.8 cm - 2.5 cm arasında bir büyüklükte eşit parçalar halinde kesin.
2. Cihazınızı hamur, patates püresi, et vb. karıştırmak için kullanmayın.
3. Blender'ınızda güvenli başlatma sistemi bulunur, cihazınız, şişe taban bölümüne doğru yönde yerleştirildiği zaman çalışmaya başlayabilir.
4. Şişeyi aşırı miktarda malzemeyle doldurmayın, cihazınızın motoru durursa hemen blender'ınızı kapatın, cihazınızın elektrik fişini prizden çekin ve cihazınızın soğuması için en az 10 dakika kadar bekleyin.

Temizlik ve Bakım

1. Cihazınızın temizliğine başlamadan önce, cihazınızın elektrik fişini prizden çekin ve aksesuarları çıkartın.
2. Blender'ınızın taban bölümünün dış yüzeyini temizlemek için nemli bir bez kullanın, cihazınızı suya veya herhangi bir sıvıya batırmayın.
3. Cihazınızın taban bölümü hariç tüm parçaları suyla yıkanabilir.
4. Cihazınızı uzun bir süre kullanmayacaksanız, cihazı iyi havalandırılan kuru bir yerde muhafaza edin. Cihazınızın motorunun hasar görmesini önlemek için, cihazı nemli hava koşullarında muhafaza etmeyin.

Dikkat:

Bıçakların kesme uçları çok keskindir, cihazınızı temizlerken çok dikkatli olun.

Teknik Özellikler

Model Adı	: Vestel Mix & Go Turuncu Blender
Güç	: 300W
Gerilim	: 220-240V ~ 50Hz
Kapasite	: 600 ml (büyük karıştırma şişesi) 300 ml (küçük karıştırma şişesi)
Buz parçalama fonksiyonu	

- Teknik özellikler ve bu kılavuz, önceden haber verilmeden değiştirilebilir.
- AEEE Yönetmeliğine Uygundur.

CE	Bu cihaz, ilgili AB Direktiflerine uygundur.
	Bu cihaz 22/05/2012 tarih ve 28300 sayılı, Atık Elektrikli ve Elektronik Eşyaların Kontrolü Yönetmeliğine uygundur

BPA İÇERMEZ

Bu cihazın çevreye uygun bir şekilde atılması

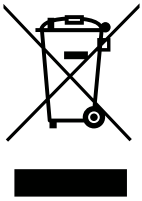

Ürünün üzerinde veya bilgi etiketinde yer alan bu işaret, bu cihazın kullanım ömrünün sonunda diğer evsel atklarla birlikte atılmaması gerektiğini belirtmektedir. Kontrol edilmeyen atık imhasını n çevreye veya insan sağlığı na olası zararlarını önlemek için, lütfen bu cihazı diğer atık türlerinden ayırın ve malzeme kaynaklarının sürdürülebilir tekrar kullanımını desteklemek için sorumlu bir şekilde yeniden dönüşüme kazandırılmasını sağlayın. Bu cihazın çevresel olarak güvenli geri dönüştürme için nereye ve nasıl götüreceğiniz konusunda bilgi almak üzere, ürünü satın aldığınız bayi veya yerel kuruluşlarla iletişim kurun. Bu ürün, geri dönüşüm için diğer ticarı atıklarla karıştırılmamalıdır.

Üretim Yeri

Elec-Tech International Co., Ltd.

Adres : No.1, Jinfeng Road, Tangjiawan Town, Zhuhai City, Guangdong Province, China

Tel : +(86) 0756 3390000

Faks : +(86) 0756 3390777

http://www.electech.com.cn

Üretici Firma

Vestel Ticaret A.Ş.

Adres : Zorlu Plaza Avcılar, 34310, İstanbul - Türkiye

Tel : 44 44 123

Faks : 0212 321 17 90

http://www.vestel.com.tr

Cihazınızın T.C. Gümrük ve Ticaret Bakanlığı Tüketicinin Korunması ve Piyasa Gözetimi Genel Müdürlüğü'nce tespit ve ilan edilen kullanım ömrü (cihazın fonksiyonlarını yerine getirebilmesi için gerekli yedek parça bulundurma süresi) 7 yıldır.

DANIŞMA MERKEZİ:

44 44 123

www.vestel.com.tr

Cihazınızın T.C. Gümrük ve Ticaret Bakanlığı Tüketicinin Korunması ve Piyasa Gözetimi Genel Müdürlüğü'nce tespit ve ilan edilen kullanım ömrü (cihazın fonksiyonlarını yerine getirebilmesi için gerekli yedek parça bulundurma süresi) 7 yıldır.

İthalatçı / Dağıtıcı Firma:
Vestel Ticaret A.Ş.
Zorlu Plaza Avcılar 34310 İstanbul - TÜRKİYE
Tel: 44 44 123 Faks: (0212) 321 17 90

ZORLU

VESTEL